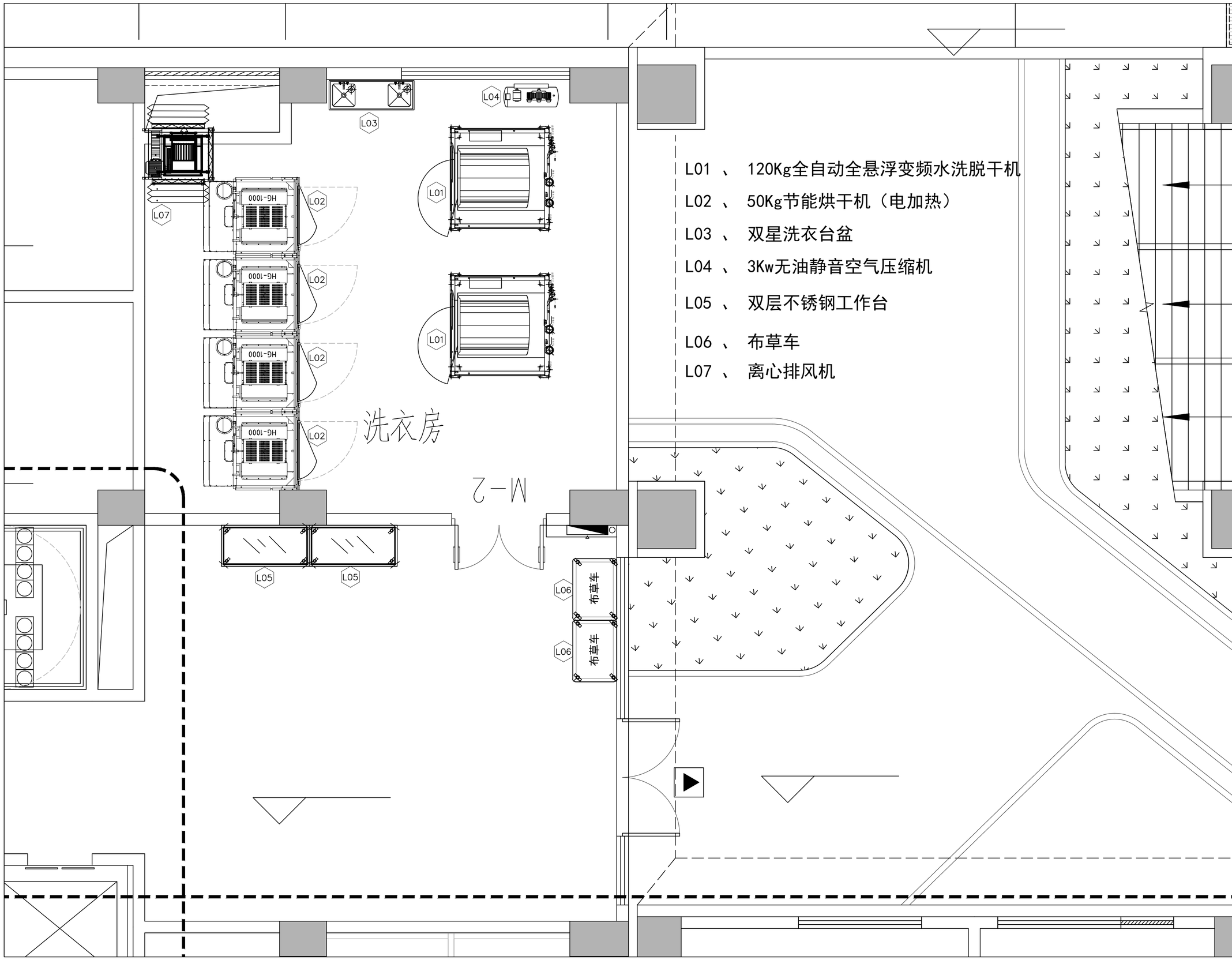

L01 、 120Kg全自动全悬浮变频水洗脱干机

L02 、 50Kg节能烘干机（电加热）

L03 、 双星洗衣台盆

L04 、 3Kw无油静音空气压缩机

L05 、 双层不锈钢工作台

L06 、 布草车

L07 、 离心排风机

注 明

序号	修订	日期

工 程 名 称：
PROJECT NAME：

图纸名称：
DRAWING TITLE：

洗衣房设备平面布置图

工程编号：	
比 例	
设 计	
绘 图	
审 核	
日 期	
图纸编号：	NBXX--01

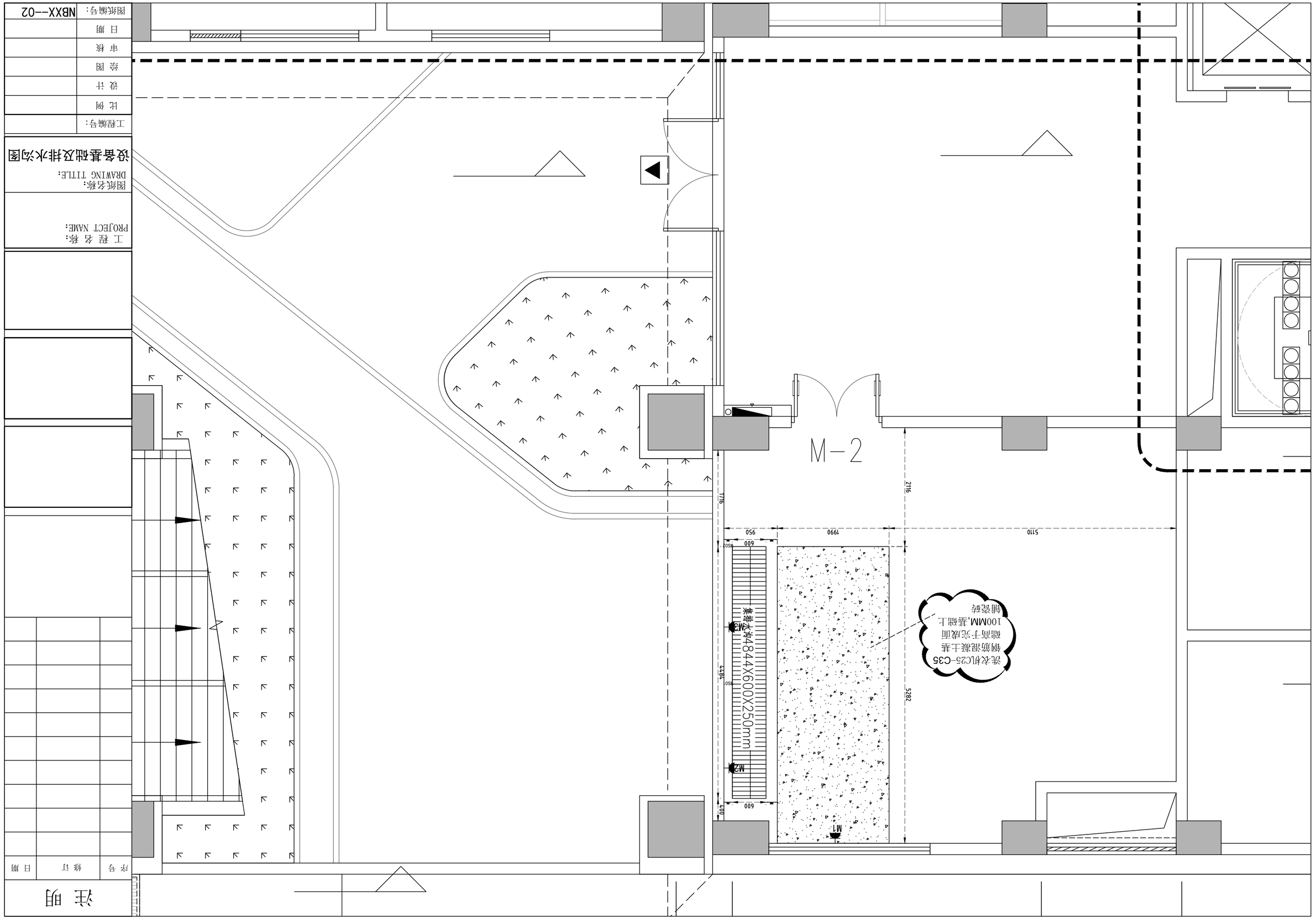

注 明		
序 号	修 订	日 期

工程编号:	
比 例	
设 计	
会 图	
审 核	
日 期	
图纸编号:	NBXX--02

工 程 名 称:
PROJECT NAME:

图纸名称:
DRAWING TITLE:

设备基础及排水沟图

图纸编号：	NBXX--03
日 期	
审 核	
绘 图	
设 计	
比 例	
工程编号：	

设备供水点位图

图纸名称：
DRAWING TITLE：

工 程 名 称：
PROJECT NAME：

序 号	修 订	日 期

注 明

CW 冷水

HW 热水

M-2

3208 315 627

3693 2260 1250 1250 641

SCW DN50•H00 AFF FOR 01 AMA 1DN40

SHW DN50•H00 AFF FOR 01 AMA 1DN40

SCW DN50•H00 AFF FOR 01 AMA 1DN40

SHW DN50•H00 AFF FOR 01 AMA 1DN40

SCW DN50•H55 AFF FOR 03 AMA

SHW DN50•H55 AFF FOR 03 AMA

DN80

设备房冷热水管道入住：DN80，水压0.4~0.6MPa

设备房冷热水管道入住：DN80，水压0.4~0.6MPa

支管延伸至此

支管延伸至此

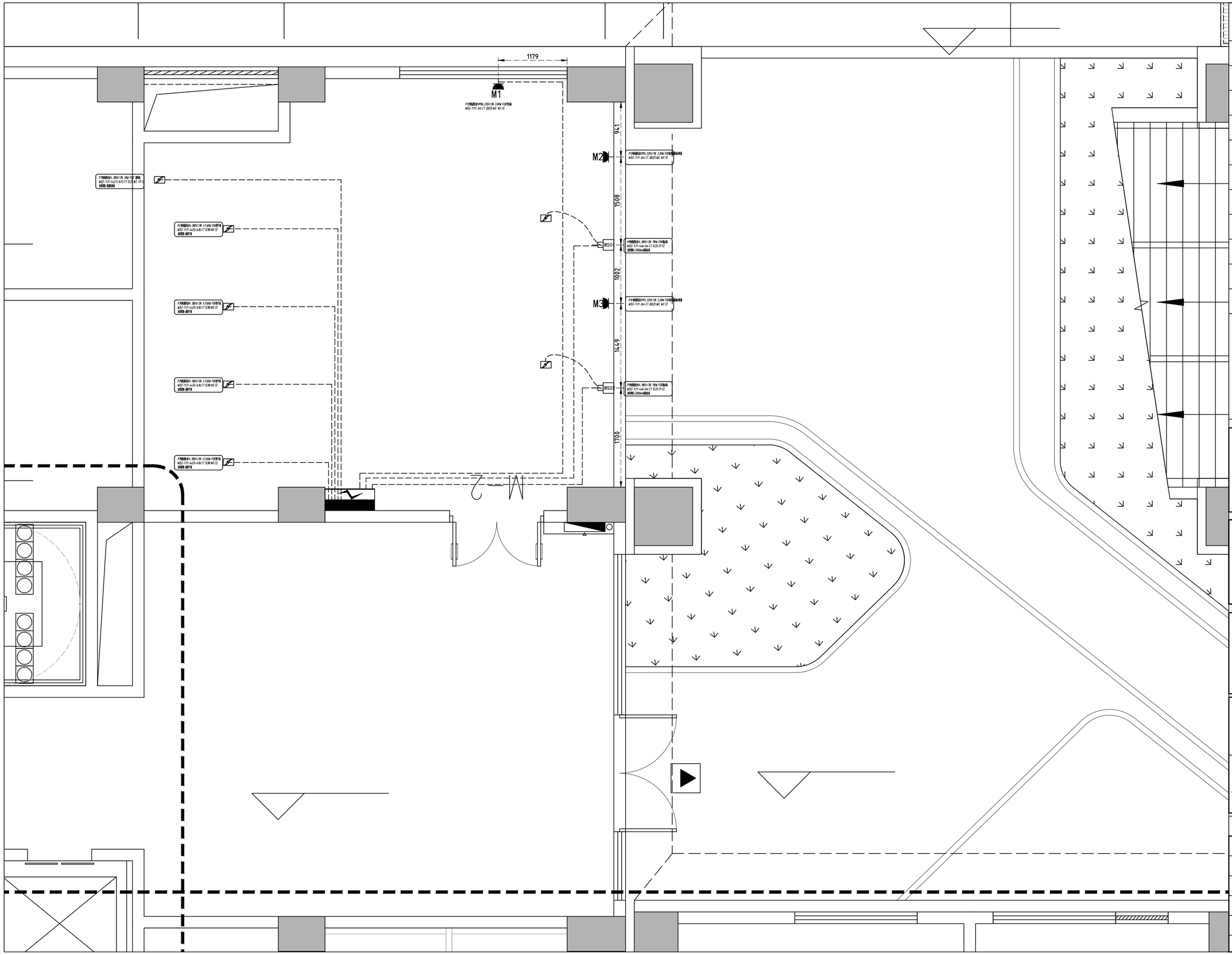

注 明

序 号	修 订	日 期

工 程 名 称：
PROJECT NAME：

图纸名称：
DRAWING TITLE：

动力电点位图

工程编号：	
比 例	
设 计	
绘 图	
审 核	
日 期	
图纸编号：	NBXX--04

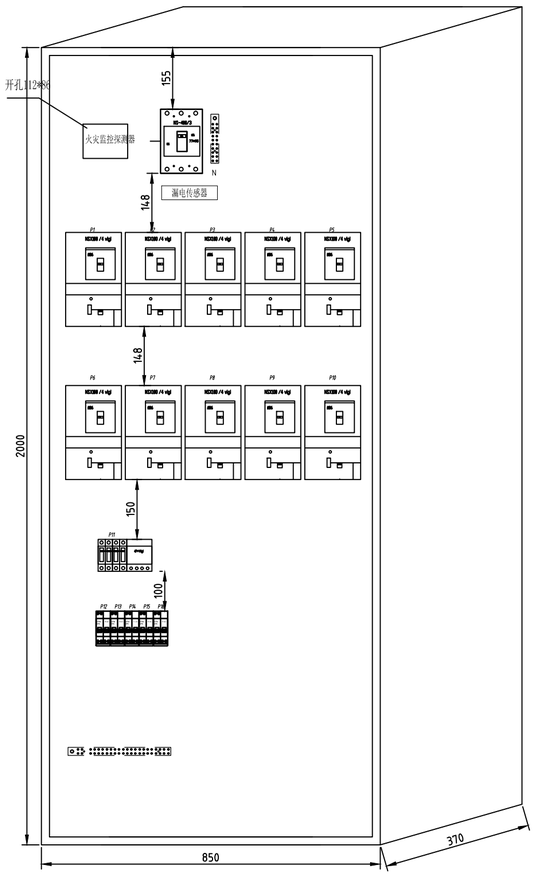

总电柜按购买的开关实际尺寸定做



注 明

序 号	修 订	日 期

线路敷设方式的标注		
序号	标注符号	名 称
1	BBC	金属线槽敷设
2	SC	穿钢管保护敷设
3	MC	吊链内敷设
4	FS	墙敷设在墙内
5	PE	沿墙明敷
6	DJC	暗柱调型电线管
7	CP	金属软管敷设
8	CE	沿天棚面或顶板面明敷
9	CC	墙敷在屋面或吊板内
10	WC	墙敷设在墙内
11	CT	桥架敷设

图 例		
序号	标注符号	名 称
1		配电箱
2		设备三相电源控制开关
3		设备单相电源控制开关
4		单相插座≥40Y1400
5		设备电源接点位
6		弹电源地面穴线口
7	MPT	断定成地面
8		出线盒

E —KW —V/~N +—AFF FOR—
功率 接较类型 离完成地面距离 设备代号名称

一、说明。

本图为我院设计的总电气施工图，各专业图纸的图纸名称不得个人、部门变更。各电气图纸相关联的图纸，也不可单独施工图，必须同时施工和竣工验收图。

1、所有配电箱的箱体尺寸均为参考值，实际箱体尺寸根据现场实际安装确定。

2、小开关箱：所有电源进线及出线均采用下进下出的方式进出箱体，箱体底部与地面的距离不小于200mm，箱体安装高度为1.5m。

3、电缆进出箱体时应绑扎，并应保证电缆不受箱体锐边的损伤。

4、箱体的安装应牢固可靠，不得有倾斜现象，箱体垂直度偏差不应大于3‰。

5、所有箱体均为IP54三级箱体，电缆进出管线采用SC50镀锌管。

6、电缆中性线采用ZC-BV-2.5mm 黄绿双色线，其余不小于2mm,BV线截面选择个人建设单位确定。

7、所有电气设备应保证良好的电气连接和接地。

8、户外电缆穿过墙体或楼板时，应加装防水套管，并在套管两端做好防水密封处理。

9、所有施工须由持证电工操作。

10、电缆敷设完成后应进行绝缘电阻测试，合格后方可投入运行。

11、其它施工要求严格按照国家现行规范执行。

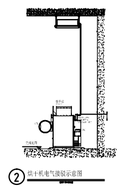

工程编号：	
比 例	
设 计	
绘 图	
审 核	
日 期	
图纸编号：	NBXX--05

工 程 名 称：
PROJECT NAME：

图纸名称：
DRAWING TITLE：

动力电箱及系统图

M-2

排风管
1000mmX400mm

1000mmX400mm

图纸编号:	NBXX--06
日 期	
审 核	
绘 图	
设 计	
比 例	
工程编号:	

设备排风管平面图

图纸名称:
DRAWING TITLE:

工 程 名 称:
PROJECT NAME:

序 号	修 订	日 期

注 明